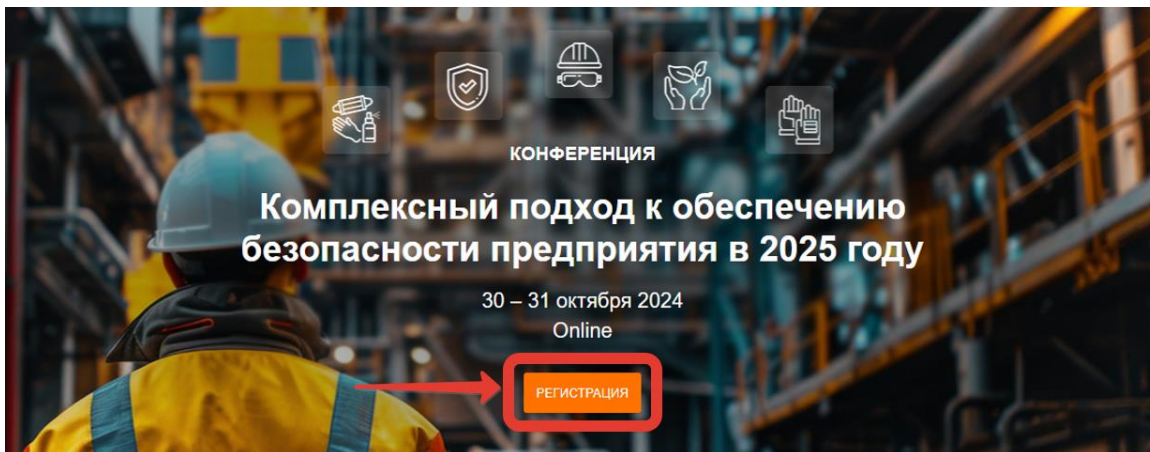




ИНСТРУКЦИЯ ПО РЕГИСТРАЦИИ НА СЕКЦИИ КОНФЕРЕНЦИИ

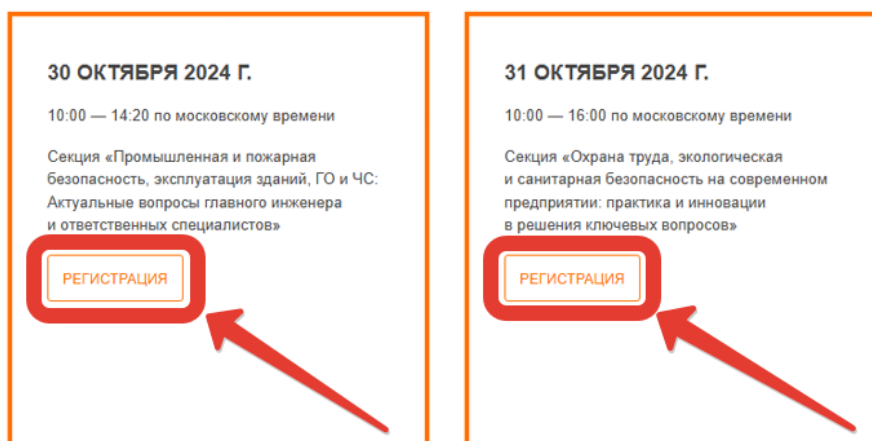
I. На странице конференции нажмите кнопку «РЕГИСТРАЦИЯ»



II. После вы попадете в раздел регистрации одного из дней/секций конференции.

Выберите интересующую дату/секцию, где необходимо снова нажать на кнопку «РЕГИСТРАЦИЯ».

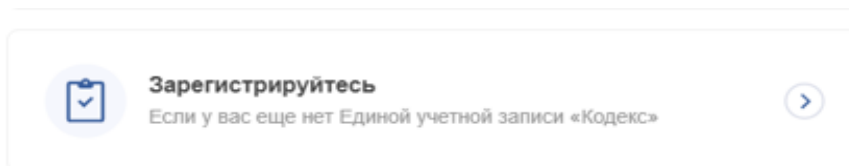
Вы можете принять участие в двух секциях, для этого необходимо зарегистрироваться на каждой секции отдельно.



III. Далее вы попадете на выбранную секцию в рамках конференции. На странице секции нажмите на кнопку «ПРИНЯТЬ УЧАСТИЕ».

**ЕСЛИ ВЫ НЕ ЗАРЕГИСТРИРОВАНЫ НА ОФИЦИАЛЬНОМ ПОРТАЛЕ
«ТЕХЭКСПЕРТ» <https://my.kodeks.ru/>**

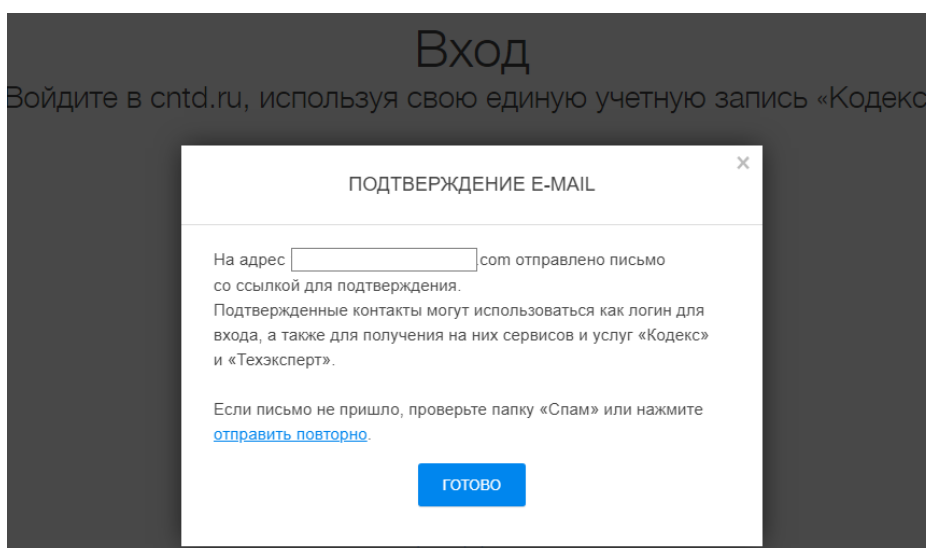
1. Нажмите на кнопку «Зарегистрируйтесь».



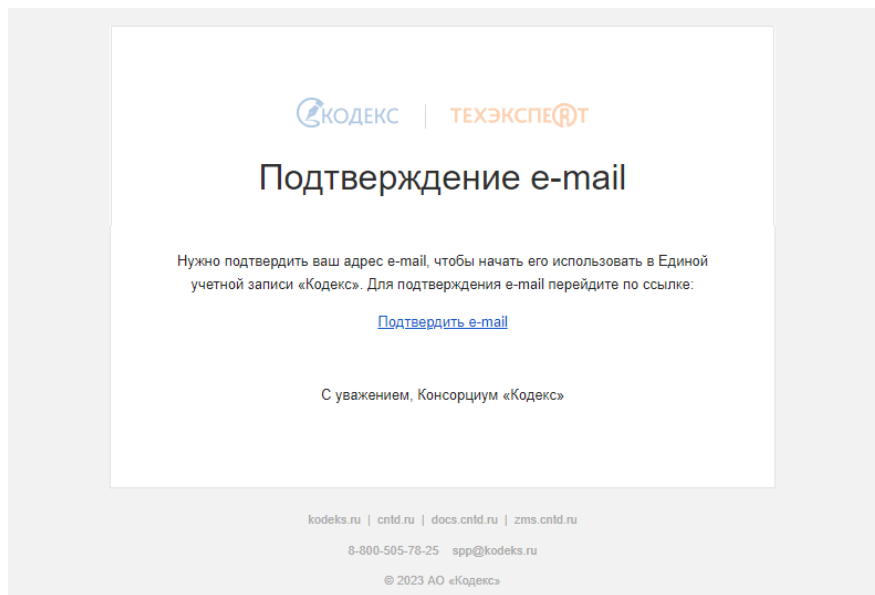
2. Заполните форму. В поле e-mail необходим ввести действующий e-mail, в поле пароль – придумать пароль.

A registration form titled "Регистрация" in a large, dark font. The form is split into two columns. The left column contains promotional text and icons: "Одна учетная запись для всего", "Зарегистрируйтесь и пользуйтесь любимыми сервисами «Кодекс» и «Техэксперт!»", and "В любом месте, в любое время". The right column contains the registration fields, divided into "Обязательные поля:" and "Дополнительные поля:". The "Обязательные поля:" include "E-mail", "Пароль" (with a note "Не менее 8 символов"), and a mobile phone number field starting with "+7" and a Russian flag icon. The "Дополнительные поля:" include "Фамилия", "Имя", "Отчество", "Должность" (with a dropdown arrow), "Место работы", and "Город проживания". At the bottom right is a blue button labeled "ЗАРЕГИСТРИРОВАТЬСЯ". A small disclaimer at the bottom of the form states: "Нажимая «Зарегистрироваться», Вы даете АО «Кодекс» согласие на обработку предоставленных персональных данных с целью оказания запрашиваемых услуг."

3. После отправки формы на указанный адрес электронной почты, вам будет направлено письмо с ссылкой для подтверждения e-mail.



4. Перейдите по ссылке из письма.



5. После подтверждения регистрации на портале вам откроется форма для регистрации на интересующую вас секцию конференции. Необходимо заполнить поля (все поля обязательны для заполнения). Заполните форму и нажмите «Отправить».

×

**Регистрация на мероприятие «Промышленная и
пожарная безопасность, эксплуатация зданий, ГО и ЧС:
Актуальные вопросы главного инженера и
ответственных специалистов»**

ФИО

E-mail

Телефон

Номер мобильного телефона, 11 цифр

Город проживания

Должность

Название компании

ИНН организации

Код представителя

Нажимая «Отправить», Вы даете АО «Кодекс» согласие на обработку переданных персональных данных с целью оказания запрашиваемых услуг.

6. На экране появится сообщение:

УСПЕШНО!



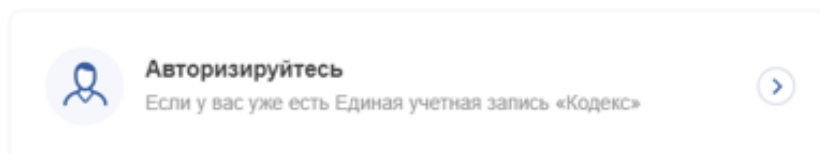
Заявка на участие принята.

ХОРОШО

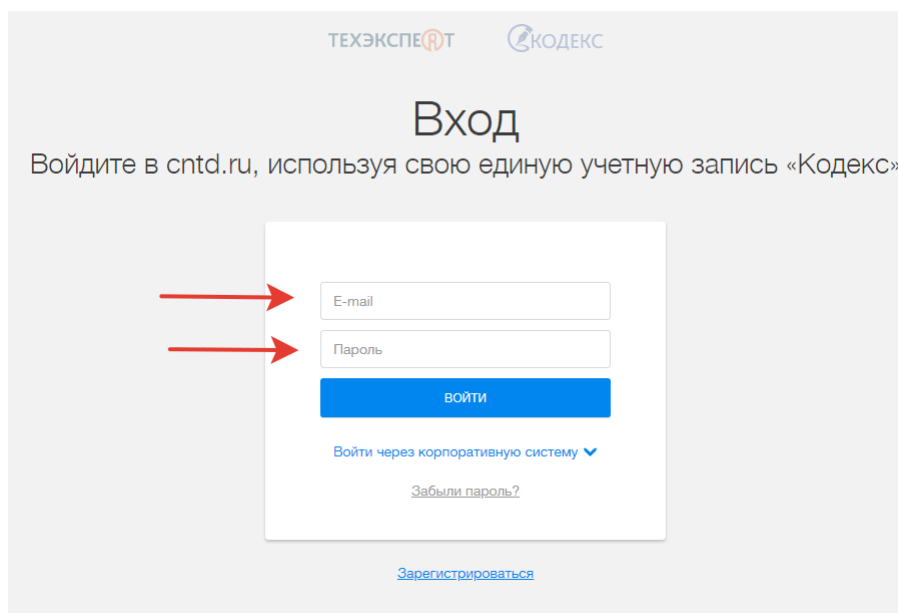
7. После регистрации на адрес, указанный в заявке, вам сразу будет отправлено автоматическое письмо подтверждение регистрации с адреса invitation@webinar.ru с ссылкой на участие или кнопкой «Перейти к вебинару».

ЕСЛИ ВЫ ЗАРЕГИСТРИРОВАНЫ НА ОФИЦИАЛЬНОМ ПОРТАЛЕ «ТЕХЭКСПЕРТ» <https://my.kodeks.ru/>

1. На странице секции нажмите на кнопку «Авторизуйтесь».



2. В открывшемся окне введите свой логин и пароль.



3. Нажмите кнопку «Зарегистрироваться». После, вам откроется форма для регистрации на интересующую вас секцию конференции. Необходимо заполнить поля (все поля обязательны для заполнения). Заполните форму и нажмите «Отправить».



**Регистрация на мероприятие «Промышленная и
пожарная безопасность, эксплуатация зданий, ГО и ЧС:
Актуальные вопросы главного инженера и
ответственных специалистов»**

ФИО

Фамилия Имя Отчество

E-mail

Не выбрано

Телефон

Не выбрано

Номер мобильного телефона, 11 цифр

Город проживания

Город проживания

Должность

Должность

Название компании

Название компании

ИНН организации

ИНН организации

Код представителя

Если вы не знаете код, напишите 'нет'

Нажимая «Отправить», Вы даете АО «Кодекс» согласие на обработку переданных персональных данных с целью оказания запрашиваемых услуг.

Отправить

4. На экране появится сообщение:

УСПЕШНО!



Заявка на участие принята.

ХОРОШО

5. После регистрации на адрес, указанный в заявке, вам сразу будет отправлено автоматическое письмо подтверждение регистрации с адреса invitation@webinar.ru с ссылкой на участие или кнопкой «Перейти к вебинару».

ВАЖНО!

Если Вы не получили ссылку в течение 30 минут после регистрации, проверьте папку «Спам». Если письма в этой папке нет, попробуйте зарегистрироваться еще раз на другой e-мейл.

Лучше регистрироваться с использованием почтовых адресов, созданных на общедоступных почтовых сервисах (mail, gmail, yandex, и др.), **и не использовать корпоративные сети, т.к. корпоративные почтовые ящики могут не пропускать автоматические письма со ссылками с посторонних ресурсов.**

Не передавайте ссылку на участие в вебинаре и не пересылайте письмо, которое вы получили после регистрации третьим лицам. Это может скомпрометировать ваши персональные данные. **Помните, что вход на мероприятие по уникальной ссылке возможен только для одного участника.**

Если вы не получили письмо, подтверждающее вашу регистрацию, проверьте в почте папку «Спам». Если в спаме писем нет, свяжитесь с модератором вебинара, отправив запрос на webinar@kodeks.ru